

ÓRGÃO : — SECRETARIA DE EDUCAÇÃO E CULTURA

UNIDADE ORÇAMENTÁRIA : — GABINETE DO SECRETARIO—ADMINISTRAÇÃO GERAL

PROGRAMA DE TRABALHO

Códigos	Especificação	PROJETOS	Atividades	TOTAL
08.00.000	<u>EDUCAÇÃO E CULTURA</u>	320.000,00	2.576.000,00	2.896.000,00
08.42.000	<u>ENSINO DE PRIMEIRO GRAU</u>	300.000,00	2.415.000,00	2.715.000,00
08.42.188	<u>ENSINO REGULAR</u>	300.000,00	2.415.000,00	2.715.000,00
2064	Manut. Serviços do Gabinete do Secretário	-	2.400.000,00	2.400.000,00
2066	Apoio Financeiro a Estudantes	-	15.000,00	15.000,00
1087	Aquisição de Equip.P/o Gabinete	300.000,00	-	300.000,00
08.47.000	<u>ASSISTÊNCIA A EDUCANDOS</u>	20.000,00	155.000,00	175.000,00
08.47.427	<u>ALIMENTAÇÃO E NUTRIÇÃO</u>	20.000,00	155.000,00	175.000,00
2068	Manut.Serv. de Merenda Escolar	-	155.000,00	155.000,00
1089	Aquis.de Equip.P/Merenda Escolar	20.000,00	-	20.000,00
08.48.000	<u>CULTURA</u>	-	6.000,00	6.000,00
08.48.247	<u>DIFUSÃO CULTURAL</u>	-	6.000,00	6.000,00
2070	Ajuda Financ. ao Festival da Canção Araguaia	-	6.000,00	6.000,00
		320.000,00	2.576.000,00	2.896.000,00

Handwritten signature and initials

ÓRGÃO : — SECRETARIA DE EDUCAÇÃO E CULTURA
 UNIDADE ORÇAMENTÁRIA : — DIVISÃO DE PROFESSORADO

PROGRAMA DE TRABALHO

Códigos	Especificação	PROJETOS	Atividades	TOTAL
08.00.000	<u>EDUCAÇÃO E CULTURA</u>	180.000,00	2.260.000,00	2.440.000,00
08.42.000	<u>ENSINO DE PRIMEIRO GRAU</u>	180.000,00	2.260.000,00	2.440.000,00
08.42.188	<u>ENSINO REGULAR</u>	180.000,00	2.260.000,00	2.440.000,00
2072	Manut. Encargos c/Serv. Corpo Docente	-	2.260.000,00	2.260.000,00
1091	Aquis. de Equipamentos p/os Serviços Escolares	180.000,00	-	180.000,00
		180.000,00	2.260.000,00	2.440.000,00

[Handwritten signature]

ÓRGÃO : — SECRETARIA DE EDUCAÇÃO E CULTURA
 UNIDADE ORÇAMENTÁRIA : — CULTURA

PROGRAMA DE TRABALHO

Códigos	Especificação	PROJETOS	Atividades	TOTAL
08.00.000	<u>EDUCAÇÃO E CULTURA</u>	130.000,00	356.000,00	486.000,00
08.48.000	<u>CULTURA</u>	130.000,00	356.000,00	486.000,00
08.48.247	<u>DIFUSÃO CULTURAL</u>	130.000,00	356.000,00	486.000,00
2074	Manut. Snc. c/serv. da Biblioteca Municipal	-	356.000,00	356.000,00
1093	Aquis. de Equip.P/Biblioteca Municipal	130.000,00	-	130.000,00
		130.000,00	356.000,00	486.000,00

Handwritten signature and scribbles

ÓRGÃO : — SECRETARIA DE EDUCAÇÃO E CULTURA

UNIDADE ORÇAMENTÁRIA : — ESPORTES E RECREAÇÃO

PROGRAMA DE TRABALHO

Códigos	Especificação	PROJETOS	Atividades	TOTAL
05.00.000	<u>COMUNICAÇÕES</u>	900.000,00	325.000,00	1.225.000,00
05.22.000	<u>TELECOMUNICAÇÕES</u>	900.000,00	325.000,00	1.225.000,00
05.22.136	<u>SERVIÇOS ESPECIAIS DE TELECOMUNICAÇÕES</u>	900.000,00	325.000,00	1.225.000,00
2076	Manutenção dos Serviços de Divisão		325.000,00	325.000,00
1095	Implantação e Melhoria do Sist. de TV	300.000,00		300.000,00
1097	Aquisição de Equip.P/0s Serviços de TV	600.000,00		600.000,00
08.00.000	<u>EDUCAÇÃO E CULTURA</u>	150.000,00	48.000,00	198.000,00
08.46.000	<u>EDUCAÇÃO FÍSICA E DESPORTOS</u>	150.000,00	48.000,00	198.000,00
08.46.224	<u>DESPORTO AMADOR</u>		15.000,00	15.000,00
2078	Manutenção dos Esportes Amadores		15.000,00	15.000,00
08.46.228	<u>PARQUE RECREATIVO DE DESPORTOS</u>	150.000,00	33.000,00	183.000,00
2080	Manut.e Encargos C/O Ginásio de Esportes		33.000,00	33.000,00
1099	Restauração E/Ou Conclusão do Ginç de Esport	150.000,00		150.000,00
		1.050.000,00	373.000,00	1.423.000,00

ÓRGÃO : — SECRETARIA DE SAÚDE
UNIDADE ORÇAMENTÁRIA : — GABINETE DO SECRETÁRIO

PROGRAMA DE TRABALHO

Códigos	Especificação	PROJETOS	Atividades	TOTAL
13.00.000	<u>SAÚDE E SANEAMENTO</u>	1.000.000,00	2.000.000,00	3.000.000,00
13.75.000	<u>SAÚDE</u>	1.000.000,00	2.000.000,00	3.000.000,00
13.75.428	<u>ASSISTÊNCIA MÉDICA SANITÁRIA</u>	1.000.000,00	2.000.000,00	3.000.000,00
2082	Manut: e Enc.C/Os Serviços de Saúde		2.000.000,00	2.000.000,00
1101	Construção do Hospital Municipal	600.000,00		600.000,00
1103	Aquisição de Equip.P/Os Serviços de Saúde	400.000,00		400.000,00
15.00.000	<u>ASSISTÊNCIA E PREVIDÊNCIA</u>		115.000,00	115.000,00
15.81.000	<u>ASSISTÊNCIA</u>		115.000,00	115.000,00
15.81.486	<u>ASSISTÊNCIA COMUNITÁRIA</u>		115.000,00	115.000,00
2084	Subvenções P/Órgãos Assist. Filantrópicos		50.000,00	50.000,00
2086	Pensão Especial e Vitalícia		65.000,00	65.000,00
		1.000.000,00	2.115.000,00	3.115.000,00

Handwritten signature and initials

ÓRGÃO : -- SECRETARIA DE PROMOÇÃO SOCIAL
 UNIDADE ORÇAMENTÁRIA : -- GABINETE DO SECRETÁRIO

PROGRAMA DE TRABALHO

Códigos	Especificação	PROJETOS	Atividades	TOTAL
15.00.000	<u>ASSISTÊNCIA E PREVIDÊNCIA</u>	1.800.000,00	3.030.000,00	4.830.000,00
15.81.000	<u>ASSISTÊNCIA</u>	1.800.000,00	3.030.000,00	4.830.000,00
15.81.486	<u>ASSISTÊNCIA SOCIAL GERAL</u>	300.000,00	2.680.000,00	2.980.000,00
2088	Manut. e Enc. C/Os Serv. de Assist. Social		2.680.000,00	2.680.000,00
1103	Aquis. de Equip. P/O Gabinete e Creche	300.000,00		300.000,00
15.81.483	<u>ASSISTÊNCIA AO MENOR</u>	1.500.000,00	350.000,00	1.850.000,00
2090	Auxílio a Indigente		350.000,00	350.000,00
1105	Construção de Orfanato	1.000.000,00		1.000.000,00
1111	Aquisição de Equip. P/O Orfanato	500.000,00		500.000,00
		1.800.000,00	3.030.000,00	4.830.000,00

[Handwritten signature]

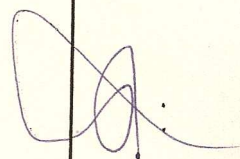
ÓRGÃO : — SECRETARIA DE TRANSPORTES
UNIDADE ORÇAMENTÁRIA : — DIVISÃO DE ESTRADAS DE RODAGEM -SEÇÃO DE TRANSPORTES PROGRAMA DE TRABALHO

Códigos	Especificação	PROJETOS	Atividades	TOTAL
16.00.000	<u>TRANSPORTES</u>	19.000.000,00	15.200.000,00	34.200.000,00
16.88.000	<u>TRANSPORTE RODOVIÁRIO</u>	19.000.000,00	15.200.000,00	34.200.000,00
16.88.534	<u>ESTRADAS VICINAIS</u>	19.000.000,00	15.200.000,00	34.200.000,00
2192	Manutenção e Enc.C/0s Serv.de Transportes	7.000.000,00	15.200.000,00	15.200.000,00
1113	Construção e Rest.de Estradas Municipais	3.500.000,00		7.000.000,00
1115	Construção E/Ou Rest.de Pontes e Bueiros	6.000.000,00		3.500.000,00
1109	Aquisição de Veículos e Equip.P/Estradas	2.500.000,00		6.000.000,00
1111	Aquisição de Um Micro Ônibus			2.500.000,00
		19.000.000,00	15.200.000,00	34.200.000,00

PROGRAMA DE TRABALHO DO GOVERNO
DEMONSTRATIVO DE FUNÇÕES, PROGRAMA E SUBPROGRAMAS POR PROJETOS E ATIVIDADES


CÓDIGOS	E S P E C I F I C A Ç Ã O	PROJETOS	ATIVIDADES	TOTAL
01.00.000	<u>LEGISLATIVA</u>	41.000,00	1.301.400,00	1.342.400,00
01.01.000	<u>PROCESSO LEGISLATIVO</u>	25.000,00	1.033.000,00	1.058.000,00
01.01.001	Ação Legislativa	25.000,00	1.033.000,00	1.058.000,00
01.07.000	<u>ADMINISTRAÇÃO</u>	16.000,00	268.400,00	284.400,00
01.07.021	Administração Geral	16.000,00	268.400,00	284.400,00
03.00.000	<u>ADMINISTRAÇÃO E PLANEJAMENTO</u>	10.432.000,00	28.767.800,00	39.199.800,00
03.07.000	<u>ADMINISTRAÇÃO</u>	5.424.000,00	21.231.200,00	26.655.200,00
03.07.020	Supervisão e Coordenação Superior	540.000,00	8.314.000,00	8.854.000,00
03.07.021	Administração Geral	2.384.000,00	10.917.200,00	13.301.200,00
03.07.023	Divulgações Oficiais	2.500.000,00	2.000.000,00	2.000.000,00
03.07.025	Edificações Públicas	5.008.000,00	7.536.600,00	2.500.000,00
03.08.000	<u>ADMINISTRAÇÃO FINANCEIRA</u>	5.008.000,00	7.536.600,00	12.544.600,00
03.08.030	Administração de Receita		780.000,00	780.000,00
03.08.032	Controle Interno	1.008.000,00	4.606.600,00	5.614.600,00
03.08.033	Dívida Interna	4.000.000,00	2.150.000,00	6.150.000,00
04.00.000	<u>AGRICULTURA</u>	505.000,00	305.000,00	810.000,00

1468



PROGRAMA DE TRABALHO DO GOVERNO
DEMONSTRATIVO DE FUNÇÕES, PROGRAMA E SUBPROGRAMAS POR PROJETOS E ATIVIDADES


CÓDIGOS	E S P E C I F I C A Ç Ã O	PROJETOS	ATIVIDADES	TOTAL
04.07.000	<u>ADMINISTRAÇÃO</u>	250.000,00		250.000,00
04.07.112	Promoção Agrária	250.000,00		250.000,00
04.16.000	<u>ABASTECIMENTO</u>	200.000,00	285.000,00	485.000,00
04.16.096	Sistema de Distrib. Produtos Agrícolas	200.000,00	285.000,00	485.000,00
04.17.000	<u>PRESERVAÇÃO DE REC. NATURAIS RENOVÁVEIS</u>	55.000,00		55.000,00
04.17.106	Jardins Botânicos e Zoológicos	55.000,00		55.000,00
04.18.000	<u>PROMOÇÃO E EXTENSÃO RURAL</u>		20.000,00	20.000,00
04.08.111	Extensão Rural		20.000,00	20.000,00
05.00.000	<u>COMUNICAÇÕES</u>	900.000,00	325.000,00	1.225.000,00
05.22.000	<u>TELECOMUNICAÇÕES</u>	900.000,00	325.000,00	1.225.000,00
05.22.136	Serviços Especiais de Telecomunicações	900.000,00	325.000,00	1.225.000,00
06.00.000	<u>DEFESA NACIONAL SEGURANÇA PÚBLICA</u>		3.800,00	3.800,00
06.28.000	<u>DEFESA TERRESTRE</u>		3.800,00	3.800,00
06.28.116	Operações Terrestres		3.800,00	3.800,00
08.00.000	<u>EDUCAÇÃO E CULTURA</u>	6.310.000,00	5.240.000,00	11.550.000,00
08.42.000	<u>ENSINO DE PRIMEIRO GRAU</u>	1.830.000,00	4.675.000,00	6.505.000,00


 (Flavio)

PROGRAMA DE TRABALHO DO GOVERNO
DEMONSTRATIVO DE FUNÇÕES, PROGRAMA E SUBPROGRAMAS POR PROJETOS E ATIVIDADES

CÓDIGOS	Ê S P E C I F I C A Ç Ã O	PROJETOS	ATIVIDADES	TOTAL
08.42.188	Ensino Regular	1.830.000,00	4.675.000,00	6.505.000,00
08.46.000	<u>EDUCAÇÃO FÍSICA E DESPORTOS</u>	3.450.000,00	48.000,00	3.498.000,00
08.46.224	Desporto Amador	3.300.000,00	15.000,00	3.315.000,00
08.46.227	Desporto Profissional	150.000,00	33.000,00	183.000,00
08.47.000	<u>ASSISTÊNCIA A EDUCANDOS</u>	20.000,00	155.000,00	175.000,00
08.47.427	Alimentação e Nutrição	20.000,00	155.000,00	175.000,00
08.48.000	<u>CULTURA</u>	1.010.000,00	362.000,00	1.372.000,00
08.48.247	Difusão Cultural	1.010.000,00	362.000,00	1.372.000,00
10.00.000	<u>HABITAÇÃO E URBANISMO</u>	20.950.000,00	16.600.000,00	37.550.000,00
10.58.000	<u>URBANISMO</u>	8.600.000,00		8.600.000,00
10.58.323	Planejamento Urbano	8.600.000,00		8.600.000,00
10.60.000	<u>SERVIÇOS DE UTILIDADE PÚBLICA</u>	12.350.000,00	16.600.000,00	28.950.000,00
10.60.325	Limpeza Pública	1.400.000,00	8.400.000,00	9.800.000,00
10.60.326	Serviços Funerários	200.000,00		200.000,00
10.60.328	Parques e Jardins	1.450.000,00		1.450.000,00
10.60.575	Vias Urbanas	9.300.000,00	8.200.000,00	17.500.000,00

1766



PREFEITURA MUNICIPAL DE BARRA DO GARÇAS

ADENDO VI A PORTARIA SOF Nº 15 DE 20/06/1978

ESTADO DE MATO GROSSO

1.987

LEI Nº 4.320/64 - ANEXO 07


PROGRAMA DE TRABALHO DO GOVERNO
DEMONSTRATIVO DE FUNÇÕES, PROGRAMA E SUBPROGRAMAS POR PROJETOS E ATIVIDADES

CÓDIGOS	E S P E C I F I C A Ç Ã O	PROJETOS	ATIVIDADES	TOTAL
11.00.000	<u>INDÚSTRIA, COMÉRCIO E SERVIÇOS</u>	1.800.000,00		1.800.000,00
11.65.000	<u>TURISMO</u>	1.800.000,00		1.800.000,00
11.65.364	Empreendimentos Turísticos	1.800.000,00		1.800.000,00
13.00.000	<u>SAÚDE E SANEAMENTO</u>	17.550.000,00	2.000.000,00	19.550.000,00
13.75.000	<u>SAÚDE</u>	4.800.000,00	2.000.000,00	6.800.000,00
13.75.428	Assistência Médica Sanitária	4.800.000,00	2.000.000,00	6.800.000,00
13.76.000	<u>SANEAMENTO</u>	7.750.000,00		7.750.000,00
13.76.447	Abastecimento D'Água	50.000,00		50.000,00
13.76.449	Sistema de Esgotos	7.700.000,00		7.700.000,00
13.77.000	<u>PROTEÇÃO AO MEIO AMBIENTE</u>	5.000.000,00		5.000.000,00
13.77.455	Defesa Contra Erosões	5.000.000,00		5.000.000,00
15.00.000	<u>ASSISTÊNCIA E PREVIDÊNCIA</u>	1.800.000,00	4.895.000,00	6.695.000,00
15.81.000	<u>ASSISTÊNCIA</u>	1.800.000,00	3.145.000,00	4.945.000,00
15.81.483	Assistência ao Menor	1.500.000,00	350.000,00	1.850.000,00
15.81.486	Assistência Comunitária	300.000,00	2.795.000,00	3.095.000,00
15.82.000	<u>PREVIDÊNCIA</u>		1.150.000,00	1.150.000,00

PROGRAMA DE TRABALHO DO GOVERNO
DEMONSTRATIVO DE FUNÇÕES, PROGRAMA E SUBPROGRAMAS POR PROJETOS E ATIVIDADES

CÓDIGOS	E S P E C I F I C A Ç Ã O	PROJETOS	ATIVIDADES	TOTAL
15.82.492	Previdência Social Geral		1.150.000,00	1.150.000,00
15.84.000	<u>PROGRAMA DE FORM.PATRIM.SERV.PÚBLICO-PASEP</u>		600.000,00	600.000,00
15.84.494	Previdência Social ao Servidor Público		600.000,00	600.000,00
16.00.000	<u>TRANSPORTES</u>	20.500.000,00	15.200.000,00	35.700.000,00
16.87.000	<u>TRANSPORTE AÉREO</u>	1.500.000,00		1.500.000,00
16.87.523	Infraestrutura Aeroportuária	1.500.000,00		1.500.000,00
16.88.000	<u>TRANSPORTE RODOVIÁRIO</u>	19.000.000,00	15.200.000,00	34.200.000,00
16.88.534	Estradas Vicinais	19.000.000,00	15.200.000,00	34.200.000,00
		80.788.000,00	74.638.000,00	155.426.000,00

16/01/87



DEMONSTRATIVO POR FUNÇÕES, PROGRAMAS SUBPROGRAMAS CONFORME O VINCULO COM OS RECURSOS

CÓDIGO	E S P E C I F I C A Ç Ã O	ORDINÁRIO	VINCULADO	TOTAL
01.00.000	<u>LEGISLATIVA</u>	642.400,00	700.000,00	1.342.400,00
01.01.000	<u>PROCESSO LEGISLATIVO</u>	558.000,00	500.000,00	1.058.000,00
01.01.001	Ação Legislativa	558.000,00	500.000,00	1.058.000,00
01.07.000	<u>ADMINISTRAÇÃO</u>	84.400,00	200.000,00	284.400,00
01.07.021	Administração Geral	84.400,00	200.000,00	284.400,00
03.00.000	<u>ADMINISTRAÇÃO E PLANEJAMENTO</u>	23.492.800,00	15.707.000,00	39.199.800,00
03.07.000	<u>ADMINISTRAÇÃO</u>	14.655.200,00	12.000.000,00	26.655.200,00
03.07.020	Supervisão e Coordenação Superior	6.854.000,00	2.000.000,00	8.854.000,00
03.07.021	Administração Geral	5.301.200,00	8.000.000,00	13.301.200,00
03.07.023	Divulgações Oficiais	2.000.000,00	2.000.000,00	2.000.000,00
03.07.025	Edificações Públicas	500.000,00	2.000.000,00	2.500.000,00
03.08.000	<u>ADMINISTRAÇÃO FINANCEIRA</u>	8.837.600,00	3.707.000,00	12.544.600,00
03.08.030	Administração de Receitas	280.000,00	500.000,00	780.000,00
03.08.032	Controle Interno	4.000.600,00	1.614.000,00	5.614.600,00
03.08.033	Dívida Interna	4.557.000,00	1.593.000,00	6.150.000,00
04.00.000	<u>AGRICULTURA</u>	810.000,00		810.000,00

Handwritten signature and initials.

DEMONSTRATIVO POR FUNÇÕES, PROGRAMAS SUBPROGRAMAS CONFORME O VINCULO COM OS RECURSOS

CÓDIGO	E S P E C I F I C A Ç Ã O	ORDINÁRIO	VINCULADO	TOTAL
04.07.000	<u>ADMINISTRAÇÃO</u>	250.000,00		250.000,00
04.07.112	Promoção Agrária	250.000,00		250.000,00
04.16.000	<u>ABASTECIMENTO</u>	485.000,00		485.000,00
04.16.096	Sistema de Distrib. Produtos Agrícolas	485.000,00		485.000,00
04.17.000	<u>PRESERVAÇÃO DE REC. NATURAIS RENOVÁVEIS</u>	55.000,00		55.000,00
04.17.106	Jardins Botânicos e Zoológicos	55.000,00		55.000,00
04.18.000	<u>PROMOÇÃO E EXTENSÃO RURAL</u>	20.000,00		20.000,00
04.18.111	Extensão Rural	20.000,00		20.000,00
05.00.000	<u>COMUNICAÇÕES</u>	1.000.000,00	225.000,00	1.225.000,00
05.22.000	<u>TELECOMUNICAÇÕES</u>	1.000.000,00	225.000,00	1.225.000,00
05.22.136	Serviços Especiais de Telecomunicações	1.000.000,00	225.000,00	1.225.000,00
06.00.000	<u>DEFESA NACIONAL SEGURANÇA PÚBLICA</u>	3.800,00		3.800,00
06.28.000	<u>DEFESA TERRESTRE</u>	3.800,00		3.800,00
06.28.116	Operações Terrestres	3.800,00		3.800,00
08.00.000	<u>EDUCAÇÃO E CULTURA</u>		11.550.000,00	11.550.000,00
08.42.000	<u>ENSINO DE PRIMEIRO GRAU</u>		6.505.000,00	6.505.000,00
08.42.188	Ensino Regular		6.505.000,00	6.505.000,00

[Handwritten signature]

DEMONSTRATIVO POR FUNÇÕES, PROGRAMAS SUBPROGRAMAS CONFORME O VINCULO COM OS RECURSOS

CÓDIGO	E S P E C I F I C A Ç Ã O	ORDINÁRIO	VINCULADO	TOTAL
46.000	<u>EDUCAÇÃO FÍSICA E DESPORTOS</u>		3.498.000,00	3.498.000,00
46.224	Desporto Amador		3.315.000,00	3.315.000,00
46.227	Desporto Profissional		183.000,00	183.000,00
47.000	<u>ASSISTÊNCIA A EDUCANDOS</u>		175.000,00	175.000,00
47.427	Alimentação e Nutrição		175.000,00	175.000,00
48.000	<u>CULTURA</u>		1.372.000,00	1.372.000,00
48.247	Difusão Cultural		1.372.000,00	1.372.000,00
50.000	<u>HABITAÇÃO E URBANISMO</u>	15.300.000,00	22.250.000,00	37.550.000,00
58.000	<u>URBANISMO</u>	4.000.000,00	4.600.000,00	8.600.000,00
58.323	Planejamento Urbano	4.000.000,00	4.600.000,00	8.600.000,00
60.000	<u>SERVIÇOS DE UTILIDADE PÚBLICA</u>	11.300.000,00	17.650.000,00	28.950.000,00
60.325	Limpeza Pública	2.600.000,00	7.200.000,00	9.800.000,00
60.326	Serviços Funerários	200.000,00		200.000,00
60.328	Parques e Jardins	1.000.000,00	450.000,00	1.450.000,00
60.575	Vias Urbanas	7.500.000,00	10.000.000,00	17.500.000,00
60.000	<u>INDÚSTRIA, COMÉRCIO E SERVIÇOS</u>	1.800.000,00		1.800.000,00
65.000	<u>TURISMO</u>	1.800.000,00		1.800.000,00

Handwritten signature and initials

DEMONSTRATIVO POR FUNÇÕES, PROGRAMAS SUBPROGRAMAS CONFORME O VINCULO COM OS RECURSOS

CÓDIGO	E S P E C I F I C A Ç Ã O	ORDINÁRIO	VINCULADO	TOTAL
55.364	Empreendimentos Turísticos	1.800.000,00		1.800.000,00
60.000	<u>SAÚDE E SANEAMENTO</u>	9.250.000,00	10.300.000,00	19.550.000,00
75.000	<u>SAÚDE</u>	4.000.000,00	2.800.000,00	6.800.000,00
75.428	Assistência Médica Santtária	4.000.000,00	2.800.000,00	6.800.000,00
76.000	<u>SANEAMENTO</u>	2.750.000,00	5.000.000,00	7.750.000,00
76.447	Abastecimento D'Água	50.000,00		50.000,00
76.449	Sistema de Esgotos	2.700.000,00	5.000.000,00	7.700.000,00
77.000	<u>PROTEÇÃO AO MEIO AMBIENTE</u>	2.500.000,00	2.500.000,00	5.000.000,00
77.455	Defesa Contra Erosões	2.500.000,00	2.500.000,00	5.000.000,00
80.000	<u>ASSISTÊNCIA E PREVIDÊNCIA</u>	3.850.000,00	2.845.000,00	6.695.000,00
81.000	<u>ASSISTÊNCIA</u>	2.850.000,00	2.095.000,00	4.945.000,00
81.483	Assistência ao Menor	1.850.000,00		1.850.000,00
81.486	Assistência Comunitária	1.000.000,00	2.095.000,00	3.095.000,00
82.000	<u>PREVIDÊNCIA</u>	1.000.000,00	150.000,00	1.150.000,00
82.492	Previdência Social Geral	1.000.000,00	150.000,00	1.150.000,00
84.000	PROGRAMA DE FORM.PATRIM.SERV.PÚBLICO-PASEP		600.000,00	600.000,00



DEMONSTRATIVO POR FUNÇÕES, PROGRAMAS SUBPROGRAMAS CONFORME O VINCULO COM OS RECURSOS

CÓDIGO	E S P E C I F I C A Ç Ã O	ORDINÁRIO	VINCULADO	TOTAL
5.84.494	Previdência Social ao Servidor Público		600.000,00	600.000,00
6.00.000	<u>TRANSPORTES</u>	24.800.000,00	10.900.000,00	35.700.000,00
6.87.000	<u>TRANSPORTE AÉREO:</u>	1.000.000,00	500.000,00	1.500.000,00
6.87.523	Infra-Estrutura Aeroportuária	1.000.000,00	500.000,00	1.500.000,00
6.88.000	<u>TRANSPORTES RODOVIÁRIOS</u>	23.800.000,00	10.400.000,00	34.200.000,00
6.88.534	Estradas Vicinais	23.800.000,00	10.400.000,00	34.200.000,00

Handwritten signature and initials

80.949.000,00	74.477.000,00	155.426.000,00
---------------	---------------	----------------

DEMONSTRATIVOS DAS DESPESAS POR ÓRGÃOS E FUNÇÕES

ÓRGÃOS	FUNÇÕES	LEGISLATIVA	JUDICIÁRIA	ADMINISTRAÇÃO E PLANEJAMENTO	AGRICULTURA	COMUNICAÇÕES	DEF. NAC. SEG. PÚBLICA
CÂMARA MUNICIPAL		1.342.400,00		227.600,00			
CÂMARA MUNICIPAL				11.404.000,00	20.000,00		
PREFEITURA MUNICIPAL				7.500.000,00			
GABINETE DO PREFEITO				12.415.000,00			
SECRETARIA DE ADMINISTRAÇÃO				7.653.200,00	790.000,00		
SECRETARIA DE FINANÇAS							
SEC. OBRAS E SERV. URBANOS							
SEC. EDUCAÇÃO E CULTURA						1.225.000,00	3.800,00
		1.342.400,00		39.199.800,00	810.000,00	1.225.000,00	3.800,00

176-

DEMONSTRATIVOS DAS DESPESAS POR ÓRGÃO E FUNÇÕES

ÓRGÃOS	FUNÇÕES	DESENVOLVIMENTO REGIONAL	EDUCAÇÃO E CULTURA	ENERGIA E REC. MINERAIS	HABITAÇÃO E URBANISMO	INDÚSTRIA COM. E SERVIÇOS	RELAÇÕES EXTERIORES
	<u>PREFEITURA MUNICIPAL</u>						
	GABINETE DO PREFEITO.....		1.350.000,00				
	SEC. OBRAS E SERV. URBANOS....		4.180.000,00		37.550.000,00	1.800.000,00	
	SECRETARIA EDUCAÇÃO CULTURA		6.020.000,00				
			11.550.000,00		37.550.000,00	1.800.000,00	

126

DEMONSTRATIVOS DAS DESPESAS POR ÓRGÃOS E FUNÇÕES

ÓRGÃOS	FUNÇÕES	SAÚDE E SANEAMENTO	TRABALHO	ASSISTÊNCIA E PREVIDÊNCIA	TRANSPORTE	-	TOTAL
CÂMARA MUNICIPAL							
CÂMARA MUNICIPAL				150.000,00			1.720.000,00
<u>PREFEITURA MUNICIPAL</u>							
GABINETE DO PREFEITO							12.777.800,00
SECRETARIA ADMINISTRAÇÃO							7.500.000,00
SECRETARIA DE FINANÇAS				1.600.000,00			14.015.000,00
SEC. OBRAS E SERV. URBANOS		16.550.000,00			1.500.000,00		70.023.200,00
SEC. EDUCAÇÃO E CULTURA				115.000,00			7.245.000,00
SEC. DE SAÚDE		3.000.000,00		4.830.000,00			3.115.000,00
SEC. DE PROMOÇÃO SOCIAL							4.830.000,00
SECRETARIA DE TRANSPORTES					34.200.000,00		34.200.000,00
		19.550.000,00		6.695.000,00	35.700.000,00		155.426.000,00

L.987.

MATUREZA DA DESPESA — CONSOLIDAÇÃO GERAL

Código	Especificação	Desdobramento	Elemento	Cat. Econômica
3.2.8.0	<u>CONTRIBUIÇÃO P/FORM.PATRIM.SERV.PÚBLICO</u>		600.000,00	80.788.000,00
4.0.0.0	<u>DESPESAS DE CAPITAL</u>			76.388.000,00
4.1.0.0	<u>INVESTIMENTOS</u>		59.496.000,00	
4.1.1.0	OBRAS E INSTALAÇÕES		16.892.000,00	
4.1.2.0	EQUIPAMENTOS, E MATERIAL PERMANENTE			400.000,00
4.2.0.0	<u>INVERSÕES FINANCEIRAS</u>			
4.2.1.0	AGUIÇÃO DE IMÓVEIS		400.000,00	4.000.000,00
4.3.0.0	<u>TRANSFERÊNCIAS DE CAPITAL</u>			
4.3.5.0	AMORTIZAÇÕES DA DÍVIDA INTERNA		4.000.000,00	
4.3.5.1	Amortizações da Dívida Contratada	4.000.000,00		
				155.426.000,00

Handwritten signature and initials

Código Local	Especificação	Despesas Correntes	Despesas de Capital	TOTAL
001	CÂMARA MUNICIPAL	1.657.000,00	63.000,00	1.720.000,00
001	GABINETE DO PREFEITO	10.887.800,00	1.890.000,00	12.777.800,00
002	SECRETARIA DE ADMINISTRAÇÃO	6.100.000,00	1.400.000,00	7.500.000,00
003	SECRETARIA DE FINANÇAS	9.015.000,00	5.000.000,00	14.015.000,00
004	SECRETARIA DE OBRAS E SERVIÇOS URBANOS	21.068.200,00	48.955.000,00	70.023.200,00
005	SECRETARIA DE EDUCAÇÃO E CULTURA	5.565.000,00	1.680.000,00	7.245.000,00
006	SECRETARIA DE SAÚDE	2.115.000,00	1.000.000,00	3.115.000,00
007	SECRETARIA DE ASSISTÊNCIA SOCIAL	3.030.000,00	1.800.000,00	4.830.000,00
008	SECRETARIA DE TRANSPORTES	15.200.000,00	19.000.000,00	34.200.000,00
		74.638.000,00	80.788.000,00	155.426.000,00

J. L.

PREFEITURA MUNICIPAL DE BARRA DO GARÇAS
ESTADO DE MATO GROSSO 1.987

Sumário Geral da Receita por Fontes e da Despesa por Funções do Governo

Receita	Cr\$	Cr\$	Despesa	Cr\$	Cr\$
<u>RECEITAS CORRENTES</u>					
Receitas Tributárias	15.108.000,00		Legislativa		1.342.400,00
Receita Patrimonial	1.000,00		Administração Planejamento		39.199.800,00
Transf. Correntes	91.755.000,00		Agricultura		810.000,00
Receitas Diversas	2.512.000,00	109.376.000,00	Comunicações		1.225.000,00
			Defesa Nac. Seg. Pública		3.800,00
<u>RECEITAS DE CAPITAL</u>			Educação e Cultura		11.550.000,00
Operações de Créditos	30.000.000,00		Energia e Rec. Minerais		
Alienação de Bens Móveis	300.000,00		Habitación e Urbanismo		37.550.000,00
Alienação de Bens Imóveis	300.000,00		Indústria, Comércio e Serviços		1.800.000,00
Transferências de Capital	15.150.000,00		Saúde e Saneamento		19.550.000,00
Outras Receitas Capital	300.000,00	46.050.000,00	Assistência e Previdência		6.695.000,00
			Transportes		35.700.000,00
					155.426.000,00
T O T A L		155.426.000,00	T O T A L		155.426.000,00

J. L.

S

CÓDIGO	R E C E I T A	Cr\$	CÓDIGO	D E S P E S A S	Cr\$
1.7.0.0	Transferências Correntes	4.000.000,00	3.0.0.0.0	Despesas Correntes	4.000.000,00
1.7.2.0	Transferências Intragovernamentais		3.1.0.0.0	Despesas de Custeio	4.000.000,00
1.7.2.1	Transferências da União				
01	Participação da Receita da União				
01.07	Cota.Parte do Imposto Único S/Lu- brif.e Comb.Líquido e Gasosos-FRN	4.000.000,00			
	T O T A L.....	4.000.000,00		T O T A L.....	4.000.000,00

[Handwritten signature]

CÓDIGO	R E C E I T A	Cr\$	CÓDIGO	D E S P E S A S	Cr\$
2.4.0.0	Transferências de Capital	200.000,00	4.0.0.0	Despesas de Capital	200.000,00
2.4.2.0	Transferências Intragovernamentais		4.1.0.0	Investimentos	200.000,00
2.4.2.1	Transferências da União				
01	Participação da Receita da União				
01.08	Cota.Parte do Imposto Único S/Lu- brificantes e Com.Liquido e Gaso- sos-Adicional - F.N.D.U.	200.000,00			
	T O T A L.....	200.000,000		T O T A L.....	200.000,00

PREFEITURA MUNICIPAL DE BARRA DO GARÇAS
 ESTADO DE MATO GROSSO

1.987

PROGRAMA DE APLICAÇÃO DOS RECURSOS DO "FUNDO DE PARTICI-
 PAÇÃO DOS MUNICÍPIOS - F.P.M.

CÓDIGO	R E C E I T A	Cr\$	CÓDIGO	D E S P E S A	Cr\$
1.7.0.0	Trasferências Correntes	<u>25.550.000,00</u>	3.0.0.0	Despesas Correntes	25.550.000,00
1.7.2.0	Transferências Intragovernamentais		3.1.0.0	Despesas de Custeio	24.950.000,00
1.7.2.1	Transferências da União		3.2.0.0	Transferências Correntes	600.000,00
01	Participação da Receita da União				
01.02	Cota.Parte do F.P.M.	25.550.000,00	4.0.0.0	Despesas de Capital	10.950.000,00
2.4.0.0	Transferências de Capital	<u>10.950.000,00</u>	4.1.0.0	Investimentos	10.950.000,00
2.4.2.0	Transferências Intragovernamentais				
2.4.2.1	Transferências da União				
01	Participação da Receita da União				
01.02	Cota.Parte do F.P.M.	10.950.000,00			
	T O T A L.....	<u>36.500.000,00</u>		T O T A L.....	<u>36.500.000,00</u>